



操作説明

ユーザーマニュアル



朝日新聞信用組合

<https://www.asahishimbun.shinkumi.jp/>

ログイン

お客様メモ

インターネットバンキングをご利用いただく際は、お手元に「インターネットバンキング利用申込書の控え」と「インターネットバンキング手続き完了のお知らせ」を用意の上ログインをお願いします。

下記はお客様メモとして活用してください。尚、お客様メモや各種ID、パスワードが記載された書類は**お客様の責任において管理していただく**ようお願いします。

お客様メモとして記入して活用してください

ログインID

--	--	--	--	--	--	--	--	--	--	--	--	--	--	--	--	--	--	--	--

半角数字4～12桁 ※ログインIDはお客様が初回ログイン時にブラウザ上で設定したものです。

①ログインパスワード

--	--	--	--	--	--	--	--	--	--	--	--	--	--	--	--	--	--	--	--

半角英数字6～12桁 ※ログインパスワードを変更していない場合は初回ログインパスワードです。

②確認用パスワード

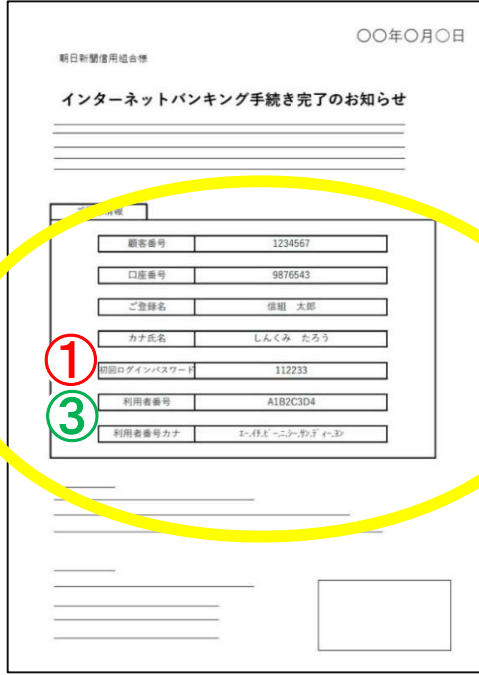
--	--	--	--	--	--	--	--	--	--

※確認用パスワードを変更していない場合は利用申込書に記載の仮確認用パスワードです。

③利用者番号

1桁	2桁	3桁	4桁	5桁	6桁	7桁	8桁		

※左側から順に1桁目と数えます。



目次

セキュリティ対策	4
初めてログインされるお客様	5
1. ログインIDの取得	6
2. お客様情報の登録	9
各機能のご説明	
1. ログイン	12
2. パスワードの変更	14
3. 残高照会	16
4. 入出金明細照会	17
5. 振込・振替	19
6. 振込・振替のご依頼内容照会・取消（一覧）	28
7. 振込・振替のご依頼内容照会・取消（照会）	29
8. 振込・振替のご依頼内容照会・取消（取消）	30
9. 振込・振替先の削除	32
10. 振込・振替の限度額変更	34
11. API利用連携	36
エラーコード一覧	38

セキュリティ対策（パソコン用 *スマートフォンには対応していません）

■ 当組合の取り組み

- (1) 当組合では、フィッシング詐欺対策として「EV SSL証明書」を導入しています。個人情報入力やID・パスワードを入力する画面は、SSL通信によって暗号化しておりWebブラウザで「鍵マーク」をクリックすることにより、ホームページが本物かどうか確認できるようになっています。

Windows 10 + Microsoft Edgeでの画面表示例



- (2) インターネットバンキングのパスワードを入力する際はソフトウェアキーボード機能の利用を推奨しております。パスワード入力フォームにある「ソフトウェアキーボードで入力」にチェックを入れてご利用ください。

チェックを入れるとソフトウェアキーボードがご利用になります。

ソフトウェアキーボードで入力（推奨）

- (3) 当組合では、電子メールにより、お客様の口座番号、キャッシュカードの暗証番号、インターネットバンキングのパスワードなどを尋ねることはありません。

■ お客様へお願いとご注意

- (1) インターネットバンキングご利用にあたっては、不正利用を防止するため、以下の点にご注意ください。
 - 不審なサイトやメールは開かない
 - 信頼のおけないプログラムをダウンロードしない
 - 不審なログイン履歴がないか定期的に確認する
 - 契約情報、パスワード等は厳重に保管し、こまめにパスワードを変更する
 - ウイルス対策ソフトを利用するとともに、常に最新の状態に更新する
 - パソコンのOSやブラウザなど、ソフトウェアを最新の状態にする
 - 万一の場合に備え、送金限度額をできる限り低い金額設定にする
- (2) インターネットバンキングにログインした際に不審な入力画面等が表示された場合は、ID・パスワード等の情報を絶対に入力せず、速やかに当組合へ照会・通報いただきますようお願いいたします。

セキュリティ対策（パソコン用 *スマートフォンには対応していません）

■ フィッシング対策にPhishWallプレミアムをご利用ください

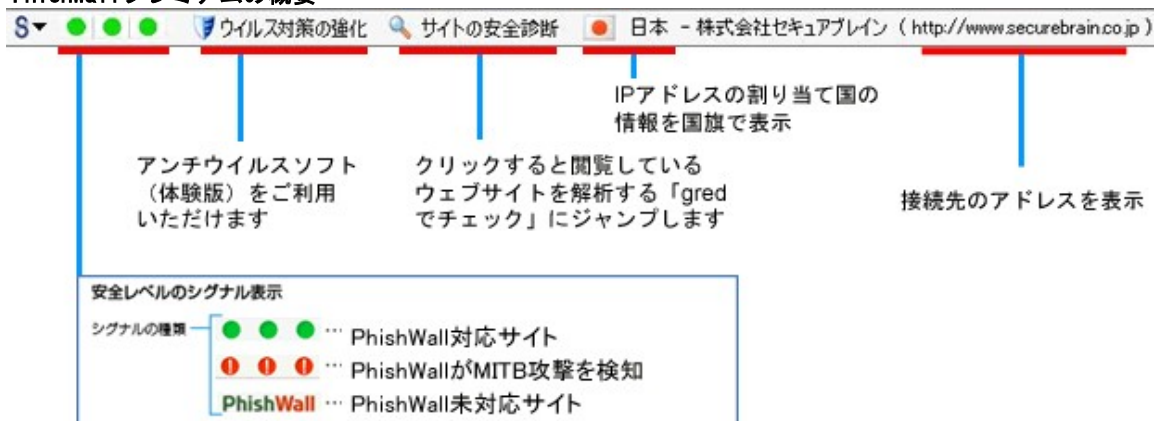
当組合では、インターネットバンキングを安心・安全にご利用いただくため、株式会社セキュアブレインが提供する不正送金対策ソフト「PhishWallプレミアム（フィッシュウォールプレミアム）」に対応しています。

「PhishWallクライアント」を株式会社セキュアブレインのWebサイトからダウンロード（無料）して、お客様のパソコンにインストールいただくことで「PhishWallプレミアム」が利用できるようになります。

株式会社セキュアブレイン Webサイト

<https://www.securebrain.co.jp/>

PhishWallプレミアムの概要



PhishWallクライアントは、不正送金やフィッシングの脅威からお客様を守る、無料のセキュリティソフトウェアです。他のセキュリティ製品とも一緒に使えます。インストールするとInternet Explorerにツールバーとして表示され、PhishWall導入企業のウェブサイトにアクセスすると、ツールバー上に緑の信号を点灯し、真正なサイトであることを証明します。他に、ウイルス対策の強化、閲覧しているウェブサイトが危険なサイトかどうか調べる機能、不正ポップアップなどでIDやパスワードを盗むMITB(マン・イン・ザ・ブラウザ)攻撃を検知・無効化する機能を有しています。

PhishWallプレミアム利用環境

株式会社セキュアブレインのWebサイトでご確認ください。

(URL)

<https://www.securebrain.co.jp/products/phishwall/install.html>

PhishWallプレミアムに関するお問い合わせ

セキュアブレインテクニカルセンター 0120-988-131

※ ダイヤル後、アナウンスに従いお使いいただいている製品の番号を押してください。

※ 営業時間：月～金曜日 9:00～12:00 13:00～17:00（土日祝祭日を除く）

初めてログインされるお客様

■ご用意いただくもの

「朝日新聞信用組合インターネットバンキング利用申込書」（コピー）
「インターネットバンキング手続き完了のお知らせ」

※「インターネットバンキング手続き完了のお知らせ」を郵送でお受け取りになる
お客様の場合は、本マニュアルとは別に郵送させていただきます。

■ホームページからログイン

ホームページ (<https://www.asahishimbun.shinkumi.jp/>) の「インターネットバンキングログイン」ボタンをクリックしてください。



※この画像は2023年4月時点のものです。

以下のQRコードからインターネットバンキングのログイン画面にアクセスすることができます。



ログインIDの取得

1. インターネットバンキングログイン画面の[初回利用登録]ボタンをクリックしてください。

朝日新聞信用組合
インターネットバンキング

文字サイズを
変更する

あ あ あ

ご質問 お問い合わせ 商品一覧

画面ID : BLI001

ログイン

インターネットバンキングの不正利用にご注意下さい

- 朝日新聞信用組合を装ったメールや、心当たりのない電子メールにご注意下さい。朝日新聞信用組合ではメールでパスワードの入力を頂くような依頼をすることは絶対にありません。そのような不審なメールへの返信は行わないようお願いいたします。

初めてご利用になる方
お申込後、はじめてご利用になるお客様は、こちらで初回利用登録をおこなって下さい。

クリックします。

初回利用登録

2. 支店番号、口座番号、ログインパスワード、確認用パスワードを入力後、[次へ]ボタンをクリックしてください。ログインIDの取得を中止する場合は、「登録を中止する」ボタンをクリックしてください。

(入力内容)

支店番号	「002」と入力してください。
口座番号	「インターネットバンキング手続き完了のお知らせ」に記載しております、お客様の口座番号を入力してください。
ログインパスワード	「インターネットバンキング手続き完了のお知らせ」に記載しております、初回ログインパスワード（半角数字6桁）を入力してください。
確認用パスワード	「朝日新聞信用組合インターネットバンキング利用申込書」にご記入いただいた仮確認用パスワード（半角英数6桁）を入力してください。 ※英字は半角大文字です。

朝日新聞信用組合
インターネットバンキング

文字サイズを
変更する

あ あ あ

ご質問 お問い合わせ 商品一覧

画面ID : BID001

ログインID取得（お客様情報入力）

当行からお送りしましたご契約カードにある、支店番号、科目、口座番号、ログインパスワード、確認用パスワードを入力し、「次へ」ボタンを押して下さい。

お客様情報の入力
キャッシュカードに記載の支店番号・科目・口座番号を入力して下さい。

[必須] 支店番号 (半角数字3桁) 「002」と入力します。

[必須] 科目 普通

[必須] 口座番号 (半角数字) お客様の口座番号を入力します。

ログインパスワードの入力
[必須] ログインパスワード (半角英数字6-12桁) 初回ログインパスワードを入力します。

確認用パスワードの入力
[必須] 確認用パスワード (半角英数字6-12桁) 仮確認用パスワードを入力します。

登録を中止する 次へ 全項目入力後、クリックします。

ログインIDの取得

3. インターネットバンキングにログインする際に必要となるログインIDを入力して、**[ID登録実行]**ボタンをクリックしてください。

※ログインIDは半角の数字で4～12桁です。

朝日新聞信用組合
インターネットバンキング

文字サイズを
変更する あ あ あ ご質問 お問い合わせ 商品一覧

画面ID : BID002

ログインID取得 (登録情報入力)

インターネットバンキング・モバイルバンキングにログインする際に必要となるログインIDです。
登録するログインIDを半角数字 (4～12桁) で入力し、「ID登録実行」ボタンを押して下さい。

登録内容

[必須] ログインID (半角数字4～12桁)

[必須] ログインID (確認用) (半角数字4～12桁)
確認のため2回入力して下さい

登録を中止する ID登録実行

ログインIDを決めていただき、2回入力してください。

ログインIDを入力後、クリックします。

4. 登録したログインIDが表示されますので、登録内容をご確認ください。
登録内容の確認後、「引き続きお客様情報登録を行う」ボタンをクリックすることで、「ログイン」画面へ遷移できます。
以降の操作手順については「お客様情報の登録」をご覧ください。

朝日新聞信用組合
インターネットバンキング

文字サイズを
変更する あ あ あ ご質問 お問い合わせ 商品一覧

画面ID : BID003

ログインID取得 (登録完了)

データたろう 様

以下のログインIDの登録を受けました。
注意事項をご確認のうえ、「引き続きお客様情報登録を行う」ボタンを押して下さい。
ボタンを押しますと、ログイン画面が表示されます。ただいま登録しましたログインIDと、ご契約カードにあるログインパスワードでログインし、パスワード変更、お客様情報登録を行って下さい。

登録内容

ログインID 1234567890

上記3で入力したログインIDが表示されます。

注意事項

- このIDはインターネット・バンキングを利用される際に毎回必要となります。お忘れにならない様、ご注意ください。またIDを第三者に知られないように厳重に管理を行って下さい。

引き続きお客様情報登録を行う

登録内容を確認後、クリックします。

お客様情報の登録

1. インターネットバンキングを初めてお使いになるお客様は、前章「ログインIDの設定」でログインIDを設定後、確認・連絡の際に使用するお客様情報をご登録いただきます。
インターネットバンキングのログイン画面にアクセスし、ログインID、ログインパスワードを入力して[次へ]ボタンをクリックしてください。

(入力内容)

ログインID	前章「ログインIDの設定」でご登録いただいたログインIDを入力してください。
ログインパスワード	初回ログインパスワードを入力してください。

朝日新聞信用組合
インターネットバンキング

文字サイズを
変更する

あ あ

ご利用 お問い合わせ 検索一覧

画面ID : BLI001

ログイン

インターネットバンキングの不正利用にご注意下さい

- 朝日新聞信用組合を装ったメールや、心当たりのない電子メールにご注意下さい。朝日新聞信用組合ではメールでパスワードの入力を頂くような依頼をすることは絶対にありません。そのような不審なメールへの返信は行わないようお願いいたします。

初めてご利用になる方

お申込後、はじめてご利用になるお客様は、こちらで初回利用登録をおこなってください。

[初回利用登録](#)

初回利用登録がお済みの方

難読されやすいログインID、パスワードの利用を避け、パスワードの定期的な変更をお願いします。

ログインID
(半角数字4～12桁)

ログインパスワード
(半角英数字6～12桁)

ソフトウェアキーボードで入力 (推奨)

[次へ](#)

初回利用時に登録したログインIDを入力します。

初回ログインパスワードを入力します。

クリックします。

2. 利用者番号の左から1文字目を1桁目として、指定された利用者番号（4つの半角英数字）を入力して[次へ]ボタンをクリックしてください。
※利用者番号は「インターネットバンキング手続き完了のお知らせ」に記載されています。
※指定される桁は毎回違います。

利用者番号の入力

利用者番号の1桁目、2桁目、3桁目、4桁目を入力して下さい。

[必須] 利用者番号 (半角英数字4桁)

ソフトウェアキーボードで入力 (推奨)

[中止する](#) [次へ](#)

指定された桁の利用者番号を入力します。

クリックします。

お客様情報の登録

3. メールアドレス、DM送信希望条件、連絡先電話番号、一日あたりの振込・振替限度額を入力して[確認画面へ]ボタンをクリックしてください。
※ご登録いただいたメールアドレスには、振込を受け付けた際に振込受付案内が配信されます。
※振込先の支店名や口座名義の相違で振込先から問い合わせがあった際等、ご登録いただいた電話番号へ信用組合から問い合わせをさせていただく場合がございます。日中にご連絡の取れる電話番号をご登録ください。

朝日新聞信用組合
インターネットバンキング

文字サイズを
変更する [ご質問](#) [お問い合わせ](#) [商品一覧](#)

画面ID : BLI003

サービス開始登録（お客様情報入力）

お客様情報をご入力の際は、「確認画面へ」ボタンを押して下さい。

お客様情報の入力

メールアドレス設定

【必須】 メールアドレス (半角英数字記号)

登録するメールアドレスを入力します。

【必須】 メールアドレス (確認用) (半角英数字記号)
確認のため2回入力して下さい

DM送信希望設定

【必須】 DM送信希望条件 希望する 希望しない

連絡先電話番号設定

連絡先電話番号 (半角数字)

※日中にご連絡の取れる電話番号をご登録ください。

一日あたりの振込・振替限度額

- 全ての口座の「限度額」欄に金額を入力して下さい。
- 1口座あたりの上限は1,000万円です。
- 0万円とした場合、その口座からの振込・振替はできません。

本店 普通預金 4567890

【必須】 限度額

一日あたりの振込限度額を入力します。

クリックします。

お客様情報の登録

4. 内容を確認し、間違いがなければ確認用パスワードを入力後、[登録を確定する]ボタンをクリックしてください。

(入力内容)

確認用パスワード	「朝日新聞信用組合インターネットバンキング利用申込書」にご記入いただいた仮確認用パスワード（半角英数6桁）を入力してください。 ※英字は半角大文字です。
----------	---

朝日新聞信用組合
インターネットバンキング

文字サイズを
変更する

あ あ

ご利用 お問い合わせ 商品一覧

画面ID: BLI040

サービス開始登録（入力内容確認）

入力内容をご確認のうえ、確認用パスワードを入力し、「登録を確定する」ボタンを押して下さい。

お客様情報の確認

メールアドレス設定

メールアドレス data.tarou@xxxx.com

DM送信希望設定

DM送信希望条件 希望しない

連絡先電話番号設定

連絡先電話番号 090-1234-5678

一日あたりの振込・振替限度額

本店	限度額
普通預金 1234567	100万円

確認用パスワードの入力

[必須] 確認用パスワード
(半角英数字6~12桁)

仮確認用パスワードを入力します。

中止する

登録を確定する

内容を確認後、
クリックします。

ログイン

1. ログイン情報の入力

朝日新聞信用組合のホームページ(<https://www.asahishimbun.shinkumi.jp/>)からインターネットバンキングのログイン画面を開き、ログインID、ログインパスワードを入力し、[次へ]ボタンをクリックしてください。

The screenshot shows the login page with the following elements and annotations:

- Warning Box:** A yellow box with a warning icon and text: "インターネットバンキングの不正利用にご注意下さい" (Please be careful of the illegal use of internet banking). Below it, a bullet point states: "朝日新聞信用組合を装ったメールや、心当たりのない電子メールにご注意下さい。朝日新聞信用組合ではメールでパスワードの入力を頂くような依頼をすることは絶対にありません。そのような不審なメールへの返信は行わないようお願いいたします。"
- Buttons:** "初回利用登録" (First-time registration) and "次へ" (Next).
- Input Fields:** "ログインID" (Login ID) and "ログインパスワード" (Login Password). The "ログインID" field is annotated with "ログインIDを入力します。" (Enter login ID). The "ログインパスワード" field is annotated with "ログインパスワードを入力します。" (Enter login password).
- Checkbox:** "ソフトウェアキーボードで入力 (推奨)" (Enter using software keyboard (recommended)). This checkbox is annotated with "クリックします。" (Click).

《ソフトウェアキーボード》

インターネットバンキングのパスワードを入力する際はソフトウェアキーボード機能の利用を推奨しております。

ソフトウェアキーボードをご利用いただきますと、キーボードの操作履歴が残らないため、パソコンのキーボードの入力情報を盗むスパイウェアに対して通常のキーボード入力に比べ、より安全にご利用いただけます。

The screenshot shows the software keyboard interface with the following elements and annotations:

- Checkbox:** "ソフトウェアキーボードで入力 (推奨)" (Enter using software keyboard (recommended)) is checked. An annotation points to it: "ここにチェックを入れるとソフトウェアキーボードが使用できます。" (By checking here, the software keyboard can be used).
- Keyboard:** A virtual keyboard with buttons for letters A-Z and numbers. An annotation points to the letters: "文字ボタンをクリックすると入力できます。" (Clicking the letter buttons allows input).
- Text Input:** A text input field on the left with an annotation: "入力する文字の種類を選択できます。" (You can select the type of characters to enter).
- Buttons:** "1文字クリア" (Clear 1 character), "全てクリア" (Clear all), and "入力確定" (Confirm input).

ログイン

2. 利用者番号の入力

利用者番号の左から1文字目を1桁目として、指定された利用者番号（4つの半角英数字）を入力して[次へ]ボタンをクリックしてください。

※利用者番号は「インターネットバンキング手続き完了のお知らせ」に記載されています。

※指定される桁は毎回違います。

利用者番号の入力

利用者番号の1桁目、2桁目、3桁目、4桁目を入力して下さい。

[必須] 利用者番号 (半角英数字4桁) ソフトウェアキーボードで入力 (推奨)

指定された桁の利用者番号を入力します。

中止する クリックします。

3. ログイン完了

メニュー画面が表示されます。

朝日新聞信用組合
インターネットバンキング

文字サイズを変更する ヘルプ

ホーム 口座情報 振込・振替 ご利用サービスの変更

画面ID: BPT001

001ユーザー様
いつもご利用ありがとうございます。

メッセージボックス

- 重要なお知らせ
未読のお知らせはありません。
- 信組からのお知らせ
未読のお知らせはありません。

ログイン履歴 最新3件

2015年01月21日	14時04分52秒
2015年01月21日	12時54分48秒
2015年01月21日	12時52分49秒

登録メールアドレス
メールアドレス
parasol@para.sol

インターネットバンキングヘルプデスク

インターネットサービスの各種操作方法・お手続きや店舗サービスに関するご不明点は、お気軽にお問い合わせください。

ダイレクトバンクに関するお問い合わせ

03-5541-8508

受付時間：平日 10:00～17:00
※土・日・祝日、12月31日、1月1日～3日は除く

よくあるご質問

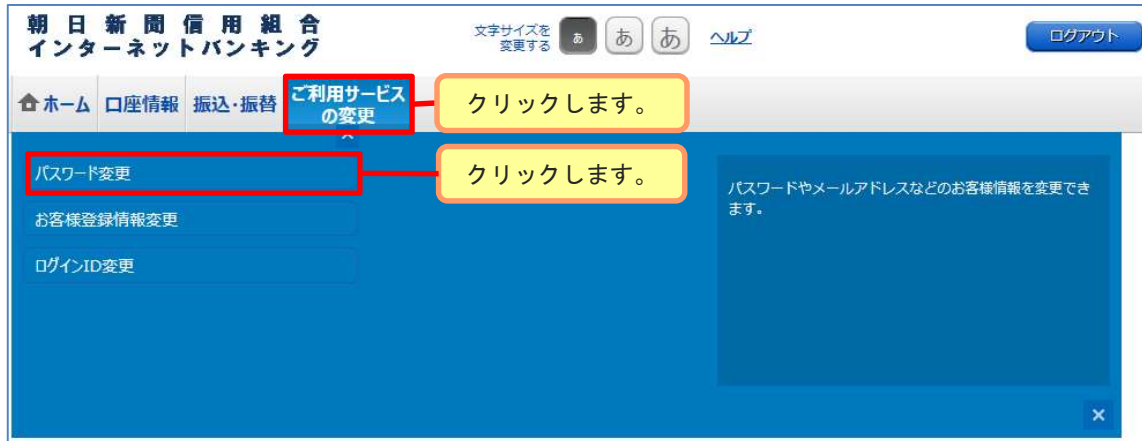
インターネットサービスの各種操作方法・お手続きに関するよくあるご質問をまとめました。トラブルの際にご確認ください。
[よくあるご質問はこちら](#)

Copyright © 2012 NTT DATA BANK, LTD All Rights Reserved. セキュリティ 朝日新聞信用組合ホームページへ

パスワードの変更

1. メニュー操作

メニューの[ご利用サービスの変更]をクリックし、表示された項目内の[パスワード変更]をクリックしてください。



2. パスワードの変更

変更するパスワードの「変更する」にチェックを入れて、現在のパスワードと新しいパスワードを入力後、[変更を確定する]ボタンをクリックしてください。

(入力内容)

現在のログインパスワード	現在のログインパスワード(半角数字6桁)を入力してください。 初めてログインパスワードを変更する場合は「インターネットバンキング手続き完了のお知らせ」に記載されている 初回ログインパスワード を入力してください。
新しいログインパスワード	新しく設定するログインパスワードを入力してください。 パスワードに使用できる文字は 6～12桁の半角英数字 です。 ※英字は大文字と小文字を区別します。
現在の確認用パスワード	現在の確認用パスワード(半角英数6桁)を入力してください。 初めて確認用パスワードを変更する場合は「朝日新聞信用組合インターネットバンキング利用申込書」にご記入いただいた 仮確認用パスワード を入力してください。
新しい確認用パスワード	新しく設定する確認用パスワードを入力してください。 パスワードに使用できる文字は 6～12桁の半角英数字 です。 ※英字は大文字と小文字を区別します。

- * 初回ログイン時、パスワードは必ず変更してください。
- ・初回ログインパスワード(インターネットバンキング手続き完了のお知らせに記載)
- ・仮確認用パスワード(朝日新聞信用組合インターネット利用申込書にお客様がご記入されたもの)

パスワードの変更

朝日新聞信用組合
インターネットバンキング

文字サイズを
変更する あ あ あ ヘルプ ログアウト

ホーム 口座情報 振込・振替 **ご利用サービス
の変更**

画面ID : BPW001

パスワード変更（変更内容入力）

変更するパスワードを選択し、新しいパスワードをご入力のうえ「変更を確定する」ボタンを押して下さい。

ログインパスワード

インターネットバンキング・モバイルバンキングにログインする際に必要となる

変更する
 変更しない

ログインパスワードを変更する場合は「変更する」を選択します。

現在のログインパスワードを入力します。
※初めてログインパスワードを変更する場合は「インターネットバンキング手続き完了のお知らせ」に記載されている初回ログインパスワードを入力します。

現在のログインパスワード (半角英数字6~12桁)

新しいログインパスワード (半角英数字6~12桁)

新しいログインパスワード (確認用) (半角英数字6~12桁)
確認のため2回入力して下さい

新しく設定するログインパスワードを入力します。

確認用パスワード

お振込・お振替・お客様情報変更の際に必要なパスワードです。

変更する
 変更しない

確認用パスワードを変更する場合は「変更する」を選択します。

現在の確認用パスワードを入力します。
※初めて確認用パスワードを変更する場合は「朝日新聞信用組合インターネットバンキング利用申込書」にご記入いただいた仮確認用パスワードを入力します。

現在の確認用パスワード (半角英数字6~12桁)

新しい確認用パスワード (半角英数字6~12桁)

新しい確認用パスワード (確認用) (半角英数字6~12桁)
確認のため2回入力して下さい

新しく設定する確認用パスワードを入力します。

変更を確定する

《パスワードの厳重な管理をお願いいたします》

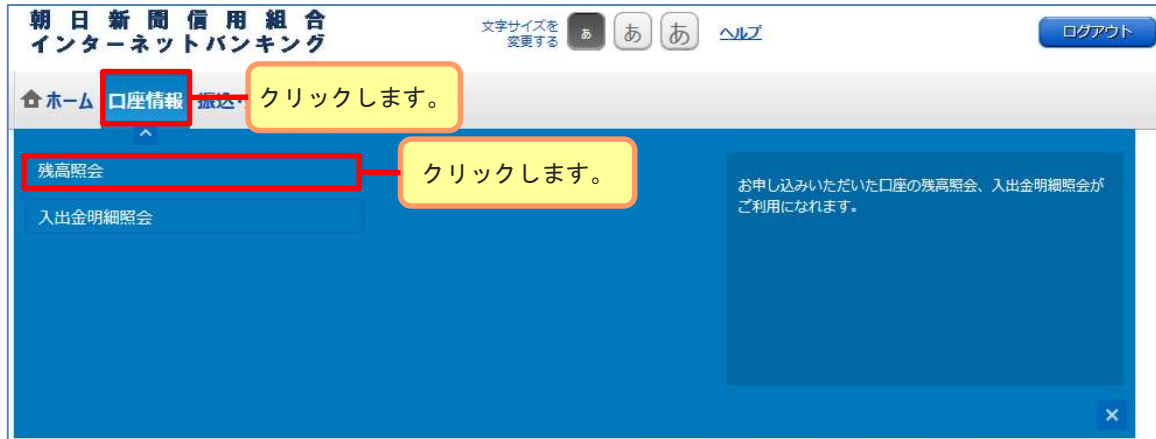
インターネットバンキングをご利用になるには、利用者番号・ログインパスワード・確認用パスワードの入力が必要となります。
これらの情報はお客様を識別するための大切な情報ですので、他人に知られないように十分にご注意ください。

※パスワードをお忘れの場合は再発行のお手続きが必要となります。

残高照会

1. メニュー操作

メニューの[口座情報]をクリックし、表示された項目内の「残高照会」をクリックしてください。



2. 照会結果の確認

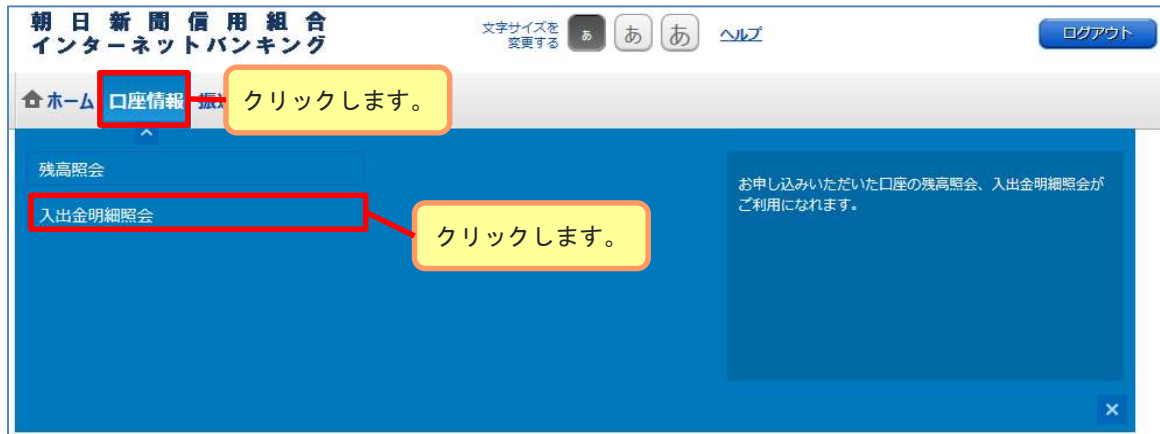
現在の預金残高、お引出し可能金額が表示されます。
続けて振込・振替、入出金明細の照会を行う場合は各ボタンをクリックしてください。



入出金明細照会

1. メニュー操作

メニューの[口座情報]をクリックし、表示された項目内の「入出金明細照会」をクリックしてください。



2. 照会条件の指定

照会条件を設定することで、表示する明細の期間や日付を指定することができます。



※照会期間指定欄の「最新」は未照会かつ10日以内の明細を表示します。
※照会期間指定欄の「全期間」は保有する全ての明細を表示します。

入出金明細照会

3. 照会結果の確認

入出金明細欄の内容をご確認ください。

入出金明細照会 (オンライン)

照会条件を入力の上、「照会する」ボタンを押して下さい。

照会口座 **本店 普通 1234567**
残高: 198,001,011,555円 (内訳金額 12,345,678,902円) 01月22日 11時39分時点

[照会条件を変更する](#) **この口座から
振込・振替**

続けて振込・振替を行う場合は、こちらのボタンをクリックしてください。

最近1週間の入出金明細照会

番号	日付	お引出金額	お預入金額	取引	摘要
001	01月01日分 01月02日扱		999,999,999,999円		12345678901234567890123456789012345678
020			999,999,999,999円	入金	他店券
021			999,999,999,999円	入金	代金取立
合計			2,132,522,320円 3件		

01月22日 11時39分時点

[前の20件](#) [次の20件](#)

照会条件指定 - 直近分 (オンライン)

照会口座 **本店 普通 1234567**

照会期間 最新 **最近1週間** 当月 前月 全期間

日付指定範囲
01月 22日 カレンダー ~ 01月 22日 カレンダー

日付を指定する
01月 22日 カレンダー

※過去3ヶ月分のデータをご覧いただけます。

照会する

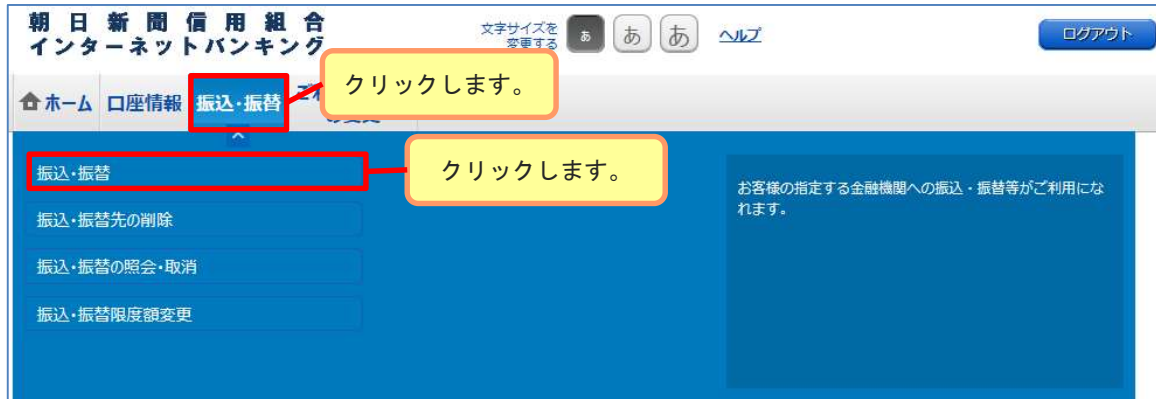
表示する明細の期間、日付を再度指定することができます。

[トップページへ](#)

振込・振替

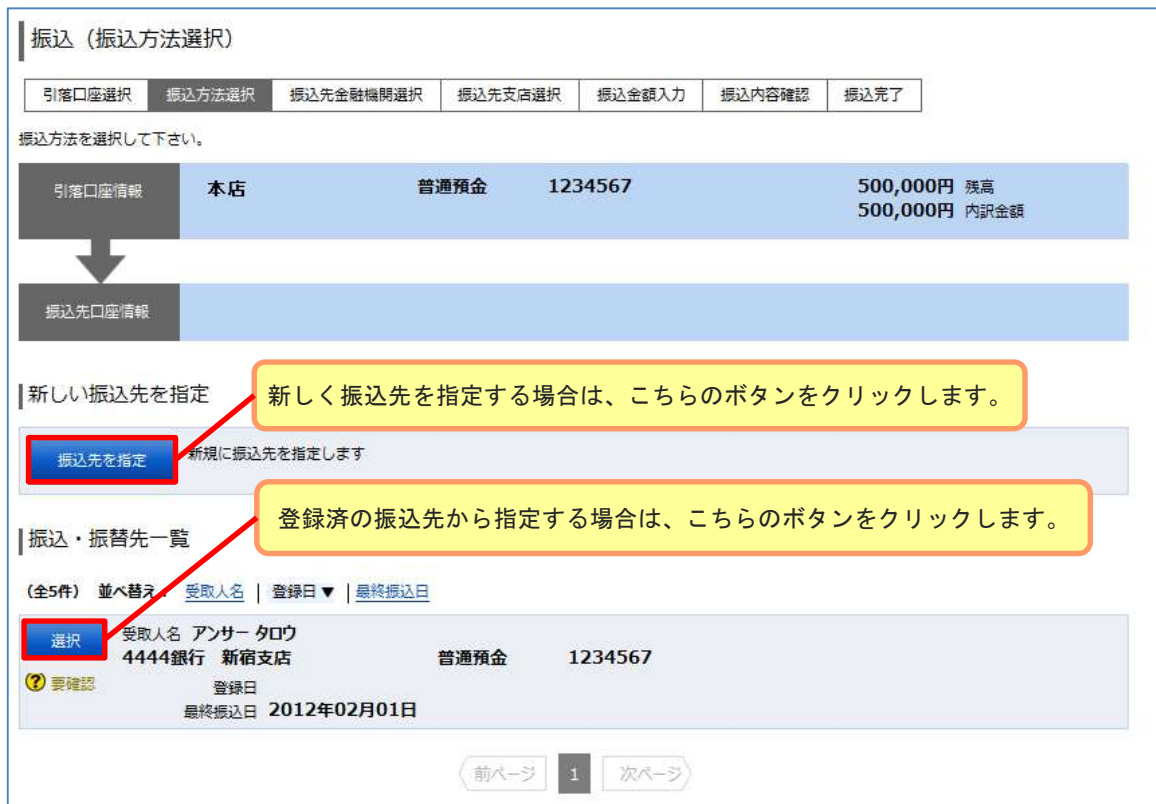
1. メニュー操作

メニューの[振込・振替]をクリックし、表示された項目内の[振込・振替]をクリックしてください。



2. 振込方法の選択

新しく振込先を指定する場合は、[振込先を指定]ボタンをクリックし、「3. 振込先金融機関の検索」へ進みます。
登録済の振込先から指定する場合は、指定する振込先の[選択]ボタンをクリックし、「7. 振込先口座・振込金額の入力」へ進みます。



振込・振替

3. 振込先金融機関の検索

振込先の金融機関を指定するには下記4つの方法があります。

- ① 当組合へのお振込の場合
[朝日新聞信用組合]をクリックし、「5. 振込先支店の検索」へ進みます。
- ② 新たに金融機関を検索する場合
フリーワード欄に検索文字を入力して、「検索ボタン」をクリックし、「4. 振込先金融機関の選択」へ進みます。
- ③ 最近の振込先金融機関から選択する場合
ご希望の金融機関を選択し、「5. 振込先支店の検索」へ進みます。
- ④ 50音から金融機関を検索する場合
検索する文字ボタンをクリックし、「4. 振込先金融機関の選択」へ進みます。

振込 (振込先金融機関検索)

引落口座選択 > 振込方法選択 > 振込先金融機関選択 > 振込先支店選択 > 振込金額入力 > 振込内容確認 > 振込完了

振込先の金融機関を指定して下さい。

引落口座情報	泉岳寺支店	普通	1234567	198,001,011,555円 残高
				12,345,678,902円 内訳金額

振込先口座情報

特定の金融機関を選択
当組合へのお振込の場合、組合名のボタンをクリックしてください。

朝日新聞信用組合

① 当組合へのお振込の場合は、こちらのボタンをクリックしてください。

新しい金融機関を選択
当組合以外へのお振込の場合

フリーワード検索 (金融機関名または金融機関コード)

検索

② 新たに金融機関を検索する場合は、金融機関名または金融機関コードを入力して、[検索]ボタンをクリックしてください。

最近の振込先金融機関から選択

朝日新聞信用組合 アイオー信用金庫 三井住友信託銀行 りそな銀行

③ 最近の振込先金融機関から選択する場合は、ご希望の金融機関をクリックしてください。

50音で検索

すべて

銀行

信用金庫

信用組合

労働金庫

農協・漁協

ア	カ	サ	タ	ナ	ハ	マ	ヤ	ラ	ワ
イ	キ	シ	チ	ニ	ヒ	ミ		リ	
ウ	ク	ス	ツ	ヌ	フ	ム	ユ	ル	
エ	ケ	セ	テ	ネ	ヘ	メ		レ	
オ	コ	ソ	ト	ノ	ホ	モ	ヨ	ロ	

④ 50音から金融機関を検索する場合は、こちらの文字ボタンをクリックしてください。

振込・振替

該当した金融機関が一覧で表示されますので、指定する金融機関の[選択]ボタンをクリックし、「5. 振込先支店の検索」へ進みます。

朝日新聞信用組合
インターネットバンキング

文字サイズを変更する ヘルプ

ホーム 口座情報 振込・振替 **ご利用サービスの変更**

画面ID : BKM006

振込 (振込先金融機関選択)

引落口座選択 振込方法選択 **振込先金融機関選択** 振込先支店選択 振込金額入力 振込内容確認 振込完了

振込先の金融機関を選択して下さい。

引落口座情報	本店	普通預金	1234567	500,000円 残高
				500,000円 内訳金額

振込先口座情報

振込先の金融機関を選択

金融機関を選択するか、キーワードの絞り込みをして下さい。

金融機関の種類 すべて 銀行 信用金庫 信用組合 労働金庫 農協・漁協

キーワード入力

<input type="button" value="選択"/>	金融機関名 エヌ・ティ・ティ・データ信用漁業協同組合連合会 金融機関コード 1111
<input type="button" value="選択"/>	金融機関名 エヌ・ティ・ティ・データ信用組合 金融機関コード 2222
<input type="button" value="選択"/>	金融機関名 エヌ・ティ・ティ・データ信用農業協同組合連合会 金融機関コード 3333
<input type="button" value="選択"/>	金融機関名 エヌ・ティ・ティ・データ鉄道信用組合 金融機関コード 8888
<input type="button" value="選択"/>	金融機関名 エヌ・ティ・ティ・データみらい農業協同組合 金融機関コード 9999

振込・振替

5. 振込先支店の検索

振込先の支店を指定するには下記3つの方法があります。

- ① 新たに支店を検索する場合
フリーワード欄に検索文字を入力して、「検索ボタン」をクリックし、「6. 振込先支店の選択」へ進みます。
- ② 最近の振込先支店から選択する場合
ご希望の支店を選択し、「7. 振込先口座・振込金額の入力」へ進みます。
- ③ 50音から支店を検索する場合
検索する文字ボタンをクリックし、「6. 振込先支店の選択」へ進みます。

朝日新聞信用組合
インターネットバンキング

文字サイズを変更する あ あ あ ヘルプ ログアウト

ホーム 口座情報 振込・振替 ご利用サービスの変更

画面ID : BKM007

振込 (振込先支店検索)

引落口座選択 > 振込方法選択 > 振込先金融機関選択 > 振込先支店選択 > 振込金額入力 > 振込内容確認 > 振込完了

振込先の支店を検索して下さい。

引落口座情報	本店	普通預金	1234567	500,000円 残高	500,000円 内訳金額
--------	----	------	---------	-------------	---------------

振込先口座情報 金融機関名 1111銀行

振込先の支店を選択

フリーワードで検索 (支店名または支店コード)

検索

最近の振込先支店から選択
新宿支店 新宿東口支店 新橋支店 目黒支店 泉岳寺支店

50音またはアルファベットで検索

ア	カ	サ	タ	ナ	ハ	マ	ヤ	ラ	ワ
イ	キ	シ	チ	ニ	ヒ	ミ		リ	
ウ	ク	ス	ツ	ヌ	フ	ム	ユ	ル	
エ	ケ	セ	テ	ネ	ヘ	メ		レ	
オ	コ	ソ	ト	ノ	ホ	モ	ヨ	ロ	A-Z

※アルファベットで始まる支店を検索する場合、「A-Z」ボタンを押して下さい。

戻る

① 新たに支店を検索する場合は、支店名または支店コードを入力して、[検索]ボタンをクリックしてください。

② 最近の振込先支店から選択する場合は、ご希望の支店をクリックしてください。

③ 50音から支店名を検索する場合は、こちらの文字ボタンをクリックしてください。

※ 当組合へのお振込の場合は、フリーワード検索欄または50音検索欄から「本店」を検索し、選択してください。

振込・振替

6. 振込先支店の選択

該当した支店が一覧で表示されますので、指定する支店の[選択]ボタンをクリックし、「7. 振込先口座・振込金額の入力」へ進みます。

朝日新聞信用組合
インターネットバンキング

文字サイズを
変更する あ あ あ ヘルプ

ログアウト

ホーム 口座情報 振込・振替 ご利用サービス
の変更

画面ID: BKM008

振込 (振込先支店選択)

引落口座選択 > 振込方法選択 > 振込先金融機関選択 > 振込先支店選択 > 振込金額入力 > 振込内容確認 > 振込完了

振込先の支店を選択して下さい。

引落口座情報	本店	普通預金	1234567	500,000円 残高	500,000円 内訳金額
--------	----	------	---------	-------------	---------------

振込先口座情報 金融機関名 1111銀行

振込先の支店を選択

支店を選択するか、キーワードの絞り込みをして下さい。

キーワード入力 検索

キーワードから支店名を絞り込むことができます。

選択	支店名 新宿支店 支店コード 001
選択	支店名 新宿東口支店 支店コード 002
選択	支店名 新板橋支店 支店コード 004
選択	支店名 新町支店 支店コード 005
選択	支店名 新川支店 支店コード 007

戻る

振込先支店を選択します。

振込・振替

7. 振込先口座・振込金額の入力

振込情報の各項目を選択・入力して、[確認画面へ]ボタンをクリックしてください。

※当日振込は午後3時までです。
※振込メッセージは入力しないでください。

振込 (振込金額入力)

引当口座選択 > 振込方法選択 > 振込先金融機関選択 > 振込先支店選択 > **振込金額入力** > 振込内容確認 > 振込完了

振込先口座・金額を入力して下さい。

引当口座情報	本店	普通	1234567	198,001,011,555円 残高
				12,345,678,902円 内訳金額

振込先口座情報

金融機関名 1111銀行
支店名 新宿支店

振込先口座・振込情報の指定

[必須] 科目	<input checked="" type="radio"/> 普通預金 <input type="radio"/> 当座預金 <input type="radio"/> 納税準備預金 <input type="radio"/> 貯蓄預金	振込先の科目を選択します。
[必須] 口座番号	(半角数字) [入力欄]	振込先の口座番号を入力します。
[必須] 振込金額	振込・振替限度額は、一日限度額1,000,000円、累計額0円です。 [入力欄] 円	振込金額を入力します。
振込指定日	2015年01月20日(火) [カレンダー] 2015年03月05日(木)迄 指定可能	振込指定日を選択します。 ※当日振込は午後3時までです。
振込メッセージ	(半角カタカナ・英数) [入力欄]	

確認画面へ クリックします。

(指定の口座が存在しない場合)

指定された口座が存在しなかった場合は口座誤りの画面が表示されます。
内容を訂正する場合は訂正する項目の[訂正する]ボタンをクリックしてください。

振込 (口座誤り)

• 指定の振込・振替先口座に該当する口座がございませんでした。
ご指定口座をご確認の上、再度お取引下さい。

振込先口座情報

金融機関名	1111銀行	[訂正する]
支店名	新宿支店	[訂正する]
科目	普通預金	[訂正する]
口座番号	0123456	[訂正する]
受取人名	ジセダイ ハナコ	[訂正する]

振込を中止する場合はこちらのボタンをクリックします。

振込を中止する

内容を訂正する場合はこちらのボタンをクリックします。

振込・振替

8. 振込内容の確認

内容をご確認のうえ、よろしければ「確認用パスワード」を入力後、「確定する」ボタンをクリックしてください。

振込（振込内容確認）

引当口座選択 > 振込方法選択 > 振込先金融機関選択 > 振込先支店選択 > 振込金額入力 > 振込内容確認 > 振込完了

よろしければ確認用パスワードを入力し、「確定する」ボタンを押して下さい。

引当口座情報	本店	普通預金	1234567	500,000円 残高 500,000円 内訳金額	[訂正する]
--------	----	------	---------	------------------------------	--------

振込先口座情報

金融機関名	1111銀行	[訂正する]
支店名	新宿支店	[訂正する]
科目	普通預金	[訂正する]
口座番号	0123456	[訂正する]
受取人名	ジセダイ ハナコ	[訂正する]
振込金額	100,000円	[訂正する]
引当合計金額	100,105円(手数料105円)	[訂正する]
取引区分	振込	[訂正する]
振込予定日	10月03日	[訂正する]
振込メッセージ		[訂正する]

内容を訂正する場合はこちらのボタンをクリックします。

確認用パスワードの入力


[必須] 確認用パスワード (半角英数字6~12桁)

確認用パスワードを入力します。

振込を中止する場合はこちらのボタンをクリックします。 [振込を中止する] [確定する]

振込を確定する場合はこちらのボタンをクリックします。

※下記メッセージが表示された場合は、振込内容をご確認のうえ、「確認しました。」をクリックしてください。

 **二重振込注意**

- 2012年8月18日 13時00分10秒に受付番号0818001番で同一内容のお振込を受け付けています。同一のお振込でよろしければ、チェックを入れて下さい。

確認しました。 クリックします。

振込・振替

9. 振込完了、振込先の登録

今回手続きした振込先を登録する場合は、[振込先の登録]ボタンをクリックしてください。

朝日新聞信用組合
インターネットバンキング

文字サイズを
変更する あ あ あ ヘルプ ログアウト

ホーム 口座情報 振込・振替 ご利用サービス
の変更

画面ID : BKM004

振込 (振込完了)

引当口座選択 > 振込方法選択 > 振込先金融機関選択 > 振込先支店選択 > 振込金額入力 > 振込内容確認 > 振込完了

上記の内容で振込・振替を受け付けました。
受付番号は0000001番です。
ありがとうございました。

引当口座情報	本店	普通預金	1234567
--------	----	------	---------

振込先口座情報

金融機関名	1111銀行
支店名	新宿支店
科目	普通預金
口座番号	0123456
受取人名	シセダイ ハナコ
振込金額	100,000円
引当合計金額	100,105円 (手数料 105円)
取引区分	振込
振込確定日	10月03日

振込先を登録する場合は、こちらのボタンをクリックします。

振込先を登録する場合は、こちらのボタンをクリックします。 ボタンを押して下さい。

振込先の登録 続けて振込を行う トップページへ

振込・振替

10. 振込先登録内容の確認

内容をご確認のうえ、よろしければ「確認用パスワード」を入力後、「登録を確定する」ボタンをクリックしてください。

振込先登録（登録内容確認）
追加情報を確認のうえ、パスワードを入力して下さい。

振込先口座情報

受取人名 ジセタイ ハナコ 1111銀行 新宿支店	普通預金	1234567
------------------------------	------	---------


確認用パスワードの入力

【必須】 確認用パスワード
(半角英数字6~12桁)

登録を中止する 登録を確定する

確認用パスワードを入力します。
クリックします。

※下記メッセージが表示された場合は、登録内容をご確認のうえ、「確認しました。」をクリックしてください。

 **二重登録注意**

- 既に登録されている振込先です。
同一の振込先でよろしければチェックを入れて下さい。

確認しました。 クリックします。

11. 振込先登録の完了

振込先の登録完了画面が表示されます。

振込先登録（登録完了）
振込先口座情報を登録しました。ありがとうございました。

振込先口座情報

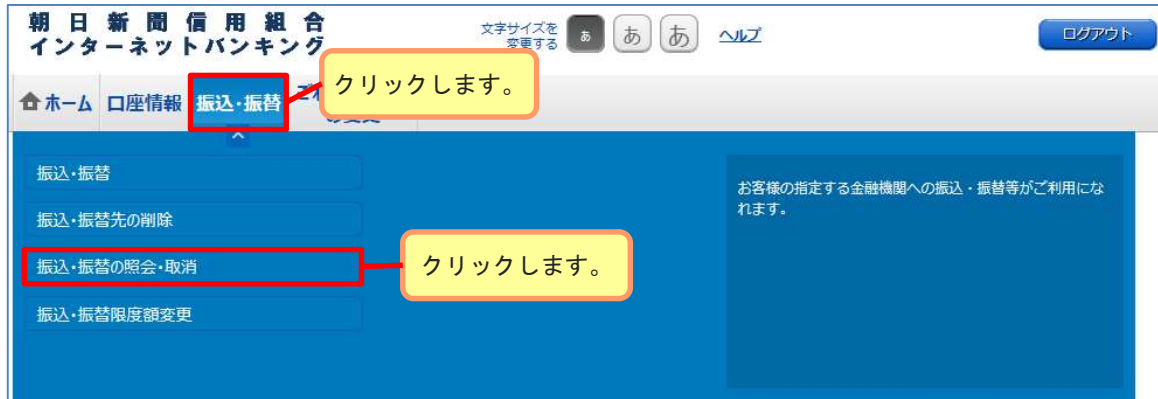
受取人名 ジセタイ ハナコ 1111銀行 新宿支店	普通預金	1234567
------------------------------	------	---------

振込先一覧画面へ トップページへ

振込・振替のご依頼内容照会・取消（一覧）

1. メニュー操作

メニューの[振込・振替]をクリックし、表示された項目内の[振込・振替の照会・取消]ボタンをクリックしてください。

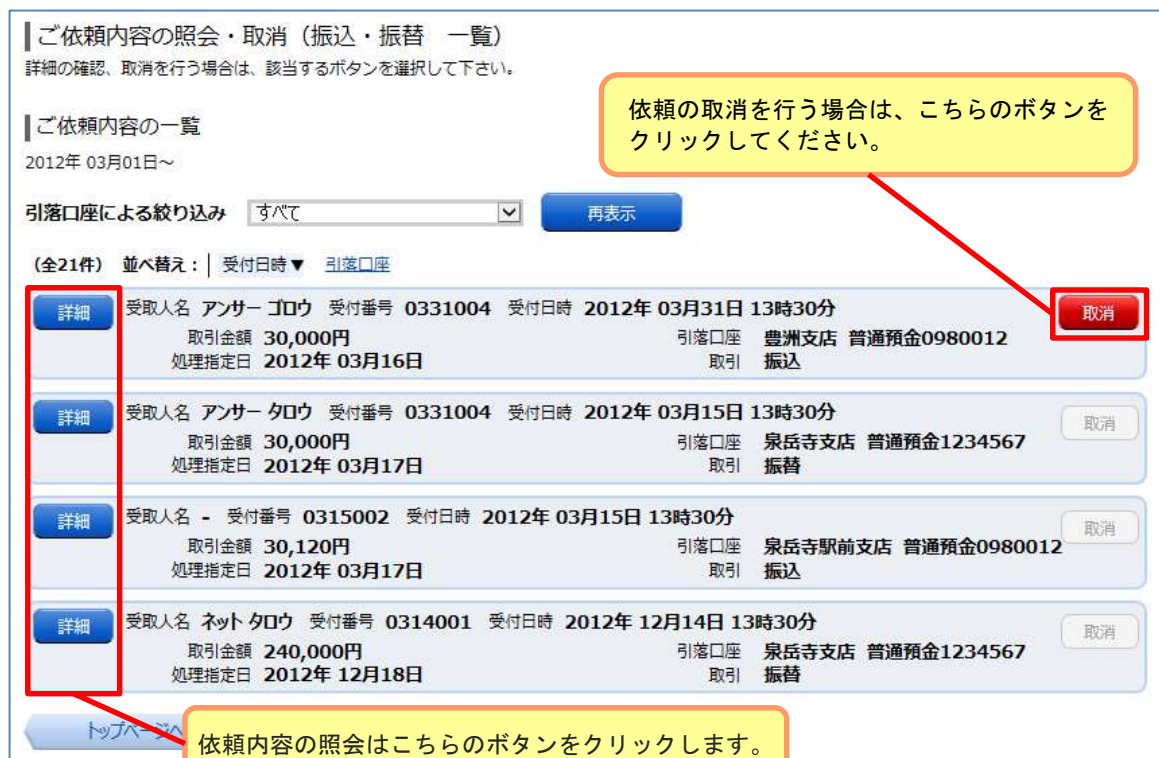


2. ご依頼内容の一覧

ご依頼内容の詳細をご覧になる場合は、ご依頼内容の一覧の中から、照会する依頼内容の[詳細]ボタンをクリックし、「振込・振替のご依頼内容照会・取消(照会)」の章へ進みます。

ご依頼内容を取り消す場合には、[取消]ボタンをクリックし、「振込・振替のご依頼内容照会・取消(取消)」の章へ進みます。

※[取消]ボタンは取消が可能なご依頼内容のみクリックすることができます。



振込・振替のご依頼内容照会・取消（照会）

1. ご依頼内容の照会

振込・振替の照会・取消画面の一覧ページで[詳細]ボタンをクリックするとご依頼内容の照会画面が表示されます。
ご依頼を取り消す場合は[ご依頼内容の取消確認へ]ボタンをクリックし、「振込・振替のご依頼内容照会・取消(取消)」の章へ進みます。

The screenshot shows the online banking interface for checking and canceling a transfer request. At the top, there is a navigation bar with the following items: Home, Account Information, Transfer/Exchange, and Change of Service. The page title is "朝日新聞信用組合 インターネットバンキング" (Asahi Shimbun Credit Union Internet Banking). The page ID is BNS051. The main content area is titled "ご依頼内容の照会（振込・振替 内容照会）" (Check Request Content (Transfer/Exchange Content Check)). Below the title, there is a section for "依頼状況" (Request Status) showing the request number 0123003 and the received time 2015年01月21日 12時13分. The "依頼内容" (Request Content) section is divided into two parts: "引落口座情報" (Debit Account Information) and "振込・振替先口座情報" (Transfer/Exchange Destination Account Information). The "引落口座情報" section shows the account name "本店" (Main Branch) and the account number "普通預金 1234567". The "振込・振替先口座情報" section shows the financial institution name "データ銀行" (Data Bank), branch name "本店" (Main Branch), account number "9876543", recipient name "アンサーゴロウ" (Answer Goro), amount "500,000円", total debit amount "500,200円 (税込手数料200円)", date "受付日 12月31日", and transfer type "振込" (Transfer). At the bottom of the page, there is a "戻る" (Back) button and a red button labeled "ご依頼内容の取消確認へ" (Go to Cancel Confirmation of Request Content). A yellow callout box points to this button with the text "依頼の取消を行う場合はこちらのボタンをクリックします。" (Click this button to cancel the request).

朝日新聞信用組合
インターネットバンキング

文字サイズを
変更する あ あ あ

ログアウト

ホーム 口座情報 振込・振替 ご利用サービス
の変更

画面ID : BNS051

ご依頼内容の照会（振込・振替 内容照会）
取消を行う場合は「ご依頼内容の取消確認へ」ボタンを押して下さい。

依頼状況

受付番号 0123003 受付日時 2015年01月21日 12時13分

依頼内容

引落口座情報 本店 普通預金 1234567

振込・振替先
口座情報

金融機関名 データ銀行
支店名 本店
口座番号 9876543
受取人名 アンサーゴロウ
金額 500,000円
引落合計金額 500,200円 (税込手数料200円)
日付 受付日 12月31日
取引区分 振込

戻る

ご依頼内容の取消確認へ

依頼の取消を行う場合はこちらの
ボタンをクリックします。

振込・振替のご依頼内容照会・取消（取消）

1. ご依頼内容の取消

振込・振替のご依頼内容一覧画面、照会画面で[取消]ボタンをクリックすると、ご依頼内容の取消画面が表示されます。
依頼状況、依頼内容をご確認のうえ、よろしければパスワード欄に確認用パスワードを入力して、[取消を確定する]ボタンをクリックし、「2. 取消内容の確認」へ進みます。

**※ ご依頼内容の取消は未実行の取引のみ行う事ができます。
振込済の取引を取り消す事はできませんのでご注意ください。**

朝日新聞信用組合
インターネットバンキング

文字サイズを
変更する あ あ あ

ログアウト

ホーム 口座情報 振込・振替 **ご利用サービス
の変更**

画面ID : BNT050

ご依頼内容の取消（振込・振替 取消確認）

振込・振替内容をご確認のうえ、よろしければ確認用パスワードを入力し、「取消を確定する」ボタンを押して下さい。

依頼状況

受付番号 **0122001** 受付日時 **2015年01月21日 12時13分**

依頼内容

引落口座情報	本店	普通	1234567
--------	----	----	---------

↓

振込・振替先 口座情報	金融機関名 1111銀行 支店名 新宿支店 口座番号 9876543 受取人名 シセダイ ハナコ 金額 500,000円 引落合計金額 500,000円(料金相手払200円) 取引区分 振替 振込メッセージ
----------------	---

確認用パスワードの入力

[必須] 確認用パスワード
(半角英数字6~12桁)

確認用パスワードを
入力します。

取消を中止する

取消を確定する
クリックします。

戻る

振込・振替のご依頼内容照会・取消（取消）

2. 取消完了

取り消した依頼内容欄をご確認ください。

朝日新聞信用組合
インターネットバンキング

文字サイズを
変更する    ヘルプ

ログアウト

ホーム 口座情報 振込・振替 **ご利用サービス
の変更**

画面ID : BNT051

ご依頼内容の取消（振込・振替 取消完了）
ご指定の振替依頼を取消しました。
ご利用ありがとうございました。

依頼状況

受付番号 0122002

依頼内容

引落口座情報	本店	普通預金	1234567
--------	----	------	---------

↓

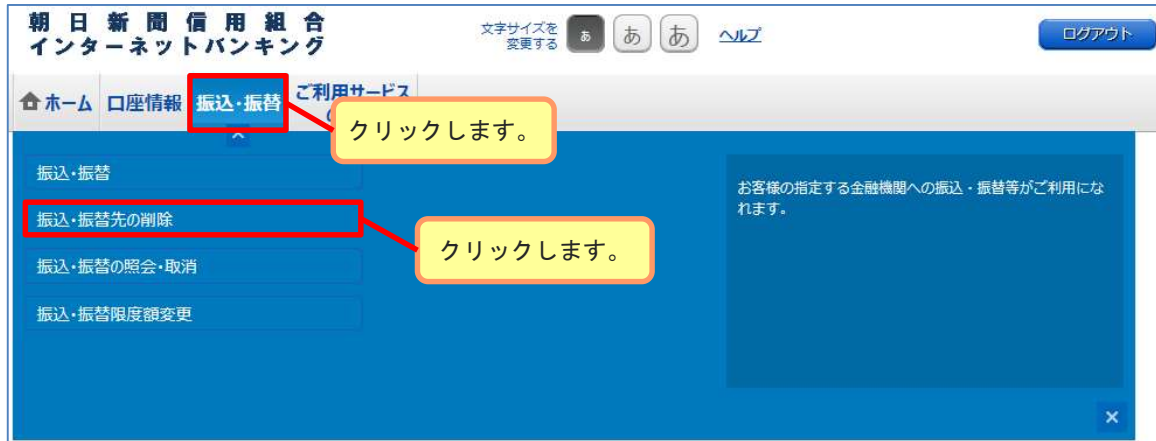
振込・振替先 口座情報	金融機関名 1111銀行 支店名 新宿支店 科目 普通預金 口座番号 9876543 受取人名 シセダイ ハナコ 金額 500,000円 引落合計金額 500,000円(料金相手払200円) 日付 取消 取引区分 振替
----------------	---

ご依頼内容の内容一覧へ

振込・振替先の削除

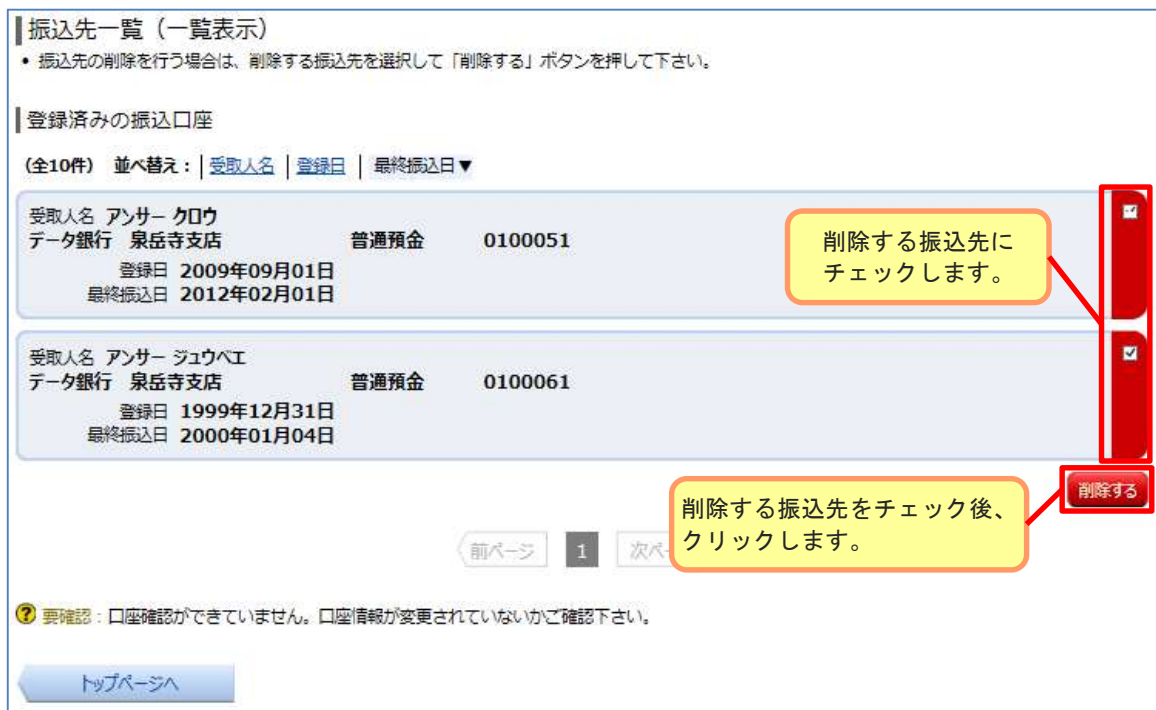
1. メニュー操作

メニューの[振込・振替]をクリックし、表示された項目内の[振込・振替先の削除]をクリックしてください。



2. 削除口座の選択

登録済み振込口座欄から削除する口座を選択後[削除する]ボタンをクリックし、「3. 振込先削除の確定」へ進みます。



振込・振替先の削除

3. 振込先削除の確定

削除内容をご確認のうえ、よろしければ、パスワード入力欄に確認用パスワードを入力して、[削除を確定する]ボタンをクリックし、「4. 振込先削除の完了」へ進みます。

振込先削除（削除内容確認）
削除内容を確認のうえ、パスワードを入力して下さい。

振込先口座情報

受取人名 アンサー タロウ データ銀行 泉岳寺支店 登録日 2010年04月01日 最終振込日 2012年02月01日	普通預金	0100001
--	------	---------

受取人名 アンサー サブロウ 〇〇銀行 三田支店 登録日 2010年02月01日 最終振込日 2012年02月01日	普通預金	0100003
---	------	---------

確認用パスワードの入力

[必須] 確認用パスワード
(半角英数字6~12桁)

削除を中止する **削除を確定する**

戻る

確認用パスワードを入力します。

確認用パスワードを入力後、こちらのボタンをクリックします。

4. 振込先削除の完了

削除内容をご確認ください。

振込先削除（削除完了）
振込先口座情報の削除を受けました。ありがとうございました。

振込先口座情報

受取人名 アンサー タロウ データ銀行 泉岳寺支店 登録日 2010年04月01日 最終振込日 2012年02月01日	普通預金	0100001
--	------	---------

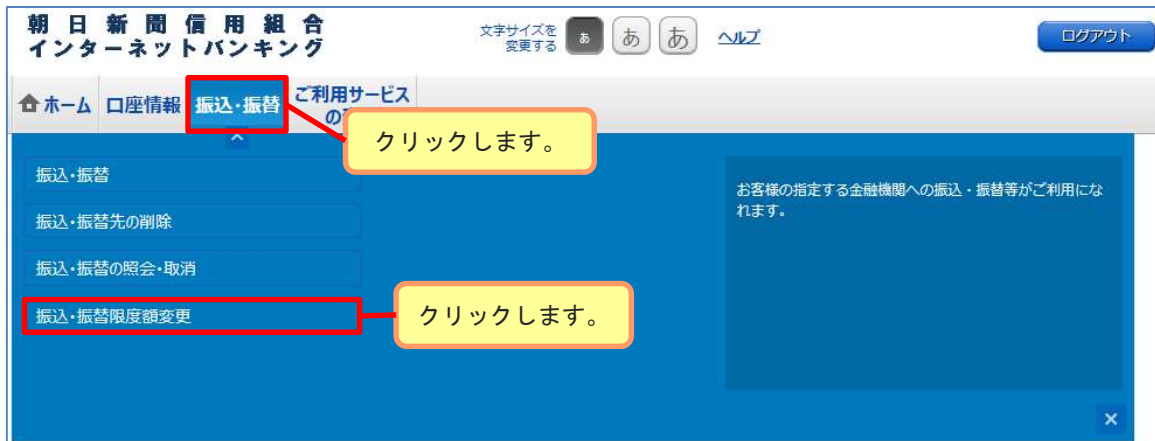
受取人名 アンサー サブロウ 〇〇銀行 三田支店 登録日 2010年02月01日 最終振込日 2012年02月01日	普通預金	0100003
---	------	---------

振込先一覧画面へ

振込・振替の限度額変更

1. メニュー操作

メニューの[振込・振替]をクリックし、表示された項目内の[振込・振替の限度額変更]をクリックしてください。



2. 変更内容の入力

変更後の限度額を入力後、[確認画面へ]ボタンをクリックし、「3. 変更内容の確認」へ進みます。



《振込限度額引き下げをご検討ください》

振込限度額を引き下げることで、万が一、不正利用の被害にあった場合の被害額を抑えることができますので、お客様のご利用状況に合わせて適切なご利用限度額に設定をお願いいたします。

振込・振替の限度額変更

3. 変更内容の確認

変更内容をご確認のうえ、よろしければ確認用パスワードを入力して、「変更を確定する」ボタンをクリックし、「4. 変更完了」へ進みます。

朝日新聞信用組合
インターネットバンキング

文字サイズを
変更する あ あ あ ヘルプ ログアウト

ホーム 口座情報 振込・振替 ご利用サービスの変更

画面ID : BGE002

振込・振替限度額変更 (変更内容確認)
この内容で振込・振替限度額変更を行います。
よろしければ確認用パスワードを入力し、「変更を確定する」ボタンを押して下さい。

本店 普通 1234567 変更日 即時に変更	現在の限度額 100万円	変更後の限度額 50万円
-------------------------------	------------------------	------------------------

確認用パスワードの入力

[必須] 確認用パスワード
(半角英数字6~12桁)

確認用パスワードを入力します。

変更を中止する 変更を確定する クリックします。

戻る

4. 変更完了

変更内容をご確認ください。

朝日新聞信用組合
インターネットバンキング

文字サイズを
変更する あ あ あ ヘルプ ログアウト

ホーム 口座情報 振込・振替 ご利用サービスの変更

画面ID : BGE003

振込・振替限度額変更 (変更完了)
この内容で振込・振替限度額変更を受けました。
ご利用ありがとうございました。

本店 普通 1234567 変更日 即時に反映	現在の限度額 100万円	変更後の限度額 50万円
-------------------------------	------------------------	------------------------

トップページへ

API連携認証（利用登録）

1. API連携認証（利用登録）

API連携先の画面より遷移し、《API連携認証（利用登録）》画面が表示されます。
「ログインID」、「ログインパスワード」を入力して、「API連携」ボタンをクリックし、手順2へ進みます。



文字サイズを
変更する ヘルプ

API連携認証（利用登録）



インターネットバンキングの不正利用にご注意下さい

- 当信用組合を装ったメールや、心当たりのない電子メールにご注意下さい。当信用組合ではメールでパスワードの入力を頂くような依頼をすることは絶対にありません。そのような不審なメールへの返信は行わないようお願いいたします。



免責事項

- 本機能はお客様の金融情報をAPI連携事業者に提供するものです。当信用組合のAPI利用規定に同意し、必ずお客様自身の責任において行っていただきますようお願いいたします。<[利用規定](#)>



はじめてログインされるお客様

- インターネットバンキングをご利用でないお客様は、ご利用のお申込みの後、初回利用登録を行ってください。ご利用のお申込みについては当信用組合にお問い合わせください。
- 初回利用登録後、初回ログインを行うことで当機能を使用できるようになります。

初回利用登録がお済みの方

類推されやすいログインID、パスワードの利用を避け、パスワードの定期的な変更をお願いします。

ログインID
(半角数字4～12桁)

フォトウエアキーボードで入力 (推奨)

ログインIDを入力します。

ログインパスワード
(半角英数字6～12桁)

フォトウエアキーボードで入力 (推奨)

ログインパスワードを入力します。

API連携

クリックします。

※注意事項※

本機能はお客様の金融情報をAPI連携事業者に提供するものです。

「免責事項」欄に掲載する等信用組合のAPI利用規定のリンクより同規定を確認のうえ同意いただき、必ずお客様自身の責任において行っていただきますようお願いいたします。

API連携認証（利用登録）

2. API連携認証（利用登録）（利用者番号認証）

≪API連携認証（利用登録）（利用者番号認証）≫画面が表示されましたら、利用者番号のうち指定の桁に該当する値を入力し、「次へ」ボタンをクリックし、手順3へ進みます。



文字サイズを
変更する あ あ あ ヘルプ

API連携認証（利用登録）（利用者番号認証）

利用者番号を入力し、「次へ」ボタンを押して下さい。

利用者番号の入力

利用者番号の7桁目、2桁目、1桁目、6桁目を入力して下さい。

入力桁数が指定されます。

【必須】 利用者番号
(半角英数字4桁)

ソフトウェアキーボードで入力 (推奨)

指定された桁の利用者番号を入力します。

中止する

次へ

クリックします。

3. API連携認証（利用登録）（情報連携認可）

≪API連携認証（利用登録）（情報連携認可）≫画面が表示されます。
API連携先からのお客様口座情報へのアクセスを許可する場合は「許可」ボタンをクリックします。遷移元のAPI連携先画面に遷移します。



文字サイズを
変更する あ あ あ ヘルプ

API連携認証（利用登録）（情報連携認可）

●●●●●●●● (●●●●●●●●) が以下の許可を求めています。

口座情報・明細情報へのアクセス お客様のインターネットバンキング口座の資産情報へのアクセスを許可します。

認可期間 90日



- 次に進む前に、Webサイトを信頼できるかどうかをお客様自身の判断で確認して下さい。
- 「許可する」ボタンをクリックすることによって、お客様は ●●●●●●●● (●●●●●●●●) の利用規約のもと利用を続けることとなります。
- お客様の入力されたIDやパスワード等の認証情報はAPI連携事業者には開示されません。また、API連携事業者との間の通信は暗号化されています。
- 本アプリケーションへのアクセスは、当信用組合へ連絡することでいつでも解除することができます。

拒否する

許可する

クリックします。

エラーコード一覧

コード	エラー項目	原因	対処方法
A00	不特定	文字の属性が違います	半角で入力して下さい
B00	ログインパスワード	文字の属性が違います	半角で入力して下さい
B01	(新しい) ログインパスワード	入力桁数が違います	6桁～12桁で入力して下さい
B03	(新しい) ログインパスワード	登録されたパスワードと一致しません	パスワードを確認して下さい
B04	(新しい) ログインパスワード	パスワードが変更されていません	現在のパスワードと違うパスワードにしてください
B06	ログインパスワード	連続してパスワードを3回間違えたためロック中	30分程お待ちください 再度ログイン可能となります
B07	ログインパスワード	5回連続してロックがかかったため閉塞中	窓口にてお申込をお願いします（新規と同じ）
B08	(新しい) ログインパスワード	ログインパスワードと確認用パスワードが同じです	異なるパスワードに設定して下さい
B10	確認用パスワード	文字の属性が違います	半角で入力して下さい
B11	確認用パスワード	入力桁数が違います	6桁～12桁で入力して下さい
B13	確認用パスワード	登録されたパスワードと一致しません	パスワードを確認してください （大小文字の区別有り）
B14	(新しい) 確認用パスワード	パスワードが変更されていません	現在のパスワードと違うパスワードにしてください
B16	確認用パスワード	連続してパスワードを3回間違えたためロック中	30分程お待ちください 再度ログイン可能となります
B17	確認用パスワード	5回連続してロックがかかったため閉塞中	窓口にてお申込をお願いします（新規と同じ）
B20	代表口座	文字の属性が違います	半角で入力して下さい
B21	代表口座	入力桁数が違います	店番3桁、口座番号7桁で入力してください
B22	代表口座	口座が違います	口座番号をご確認下さい
B30	ログインID	文字の属性が違います	半角で入力して下さい 数字のみ入力して下さい
B33	ログインID	登録されたログインIDと違います	ログインIDを確認して下さい
B34	ログインID	連続してパスワードを3回間違えたためロック中	30分程お待ちください 再度ログイン可能となります
B35	ログインID	5回連続してロックがかかったため閉塞中	窓口にてお申込をお願いします（新規と同じ）
B43	利用者番号	利用者番号の入力が誤っています	利用者番号を確認して下さい
B46	利用者番号	連続してパスワードを3回間違えたためロック中	30分程お待ちください 再度ログイン可能となります
B47	利用者番号	5回連続してロックがかかったため閉塞中	窓口にてお申込をお願いします（新規と同じ）